

برآورد فاکتور زی توده اندام‌های مختلف و فاکتور تعمیم زی توده صنوبر دلتوئیدس، توسکا بیلاقی و دارتالاب در جنگل‌های دست کاشت منطقه کلوده آمل

جمشید اسلام‌دوست^۱، هرمز سهرابی^{۲*}، سیدمحسن حسینی^۳ و بهرام ناصری^۴

۱- دانشجوی کارشناسی ارشد جنگلداری، دانشکده منابع طبیعی و علوم دریایی، دانشگاه تربیت مدرس، نور، ایران.

۲- نویسنده مسئول، استادیار دانشکده منابع طبیعی و علوم دریایی، دانشگاه تربیت مدرس، نور، ایران. پست الکترونیک: hsohrabi@modares.ac.ir

۳- استاد، دانشکده منابع طبیعی و علوم دریایی، دانشگاه تربیت مدرس، نور، ایران.

۴- دانشجوی دکترای جنگلداری، دانشکده منابع طبیعی و علوم دریایی، دانشگاه تربیت مدرس، نور، ایران.

تاریخ پذیرش: ۹۳/۰۴/۲۵

تاریخ دریافت: ۹۲/۱۱/۰۹

چکیده

فاکتور زی توده یکی از روش‌های کارآمد برای برآورد غیرمخرب زی توده و کربن اندوخته در درختان و توده‌های جنگلی است که در سال‌های اخیر به دلیل اهمیت مسایل مربوط به تغییر اقلیم، مورد توجه پژوهشگران این بخش قرار گرفته است. هدف پژوهش پیش‌رو، ارائه فاکتور زی توده، نسبت زی توده تاج به کل و فاکتور تعمیم زی توده برای سه گونه جنگلی دست‌کاشت ۲۰ ساله صنوبر دلتوئیدس (*Populus deltoides* Bartr. Ex Marsh)، توسکای بیلاقی (*Alnus subcordata* C.A.Mey.) و دارتالاب (*Taxodium distichum* L. Rich) است. بدین منظور از هر گونه، ۱۲ پایه قطع و مشخصه‌های درصد رطوبت و وزن خشک به تفکیک تنه، شاخه، سرشاخه و برگ اندازه‌گیری شد. براساس نتایج، فاکتور زی توده صنوبر دلتوئیدس، توسکای بیلاقی و دارتالاب به ترتیب برای شاخه ۰/۰۳۶، ۰/۰۰۷، ۰/۰۰۶، سرشاخه ۰/۰۵۵، ۰/۰۱۷، ۰/۰۲۴، برگ ۰/۰۴۱، ۰/۰۰۶، ۰/۰۳۱ تن بر مترمکعب بود. نسبت زی توده تاج به کل در گونه صنوبر دلتوئیدس به طور معنی‌داری کمتر از دو گونه دیگر بود. مقادیر فاکتور تعمیم زی توده برای صنوبر دلتوئیدس، توسکای بیلاقی و دارتالاب به ترتیب ۰/۴۹۹، ۰/۵۵۴ و ۰/۶۲۱ تن بر مترمکعب محاسبه شد که اختلاف آنها معنی‌دار بود ($p < 0.05$). گرچه این ضرایب ساده و کارآمد هستند، اما استفاده از آنها در جنگل‌کاری‌های دیگر باید با احتیاط انجام شود، زیرا در صورت تفاوت بسیار زیاد توده‌ها، ممکن است برآوردها اریب باشند.

واژه‌های کلیدی: برآورد زی توده و کربن، تخصیص زی توده، جنگل‌کاری، فاکتور تعمیم زی توده، کلوده.

مقدمه

اندام‌های غیر از تنه کمتر در نظر گرفته شده است و بیشتر روش‌ها تنها برآورد زی توده موجود در تنه را مورد توجه قرار داده‌اند (Hakkila, 1989). زی توده ذخیره‌شده در شاخه، سرشاخه، برگ و ریشه درختان علاوه بر اینکه حجم زیادی از زی توده را در مقیاس وسیع تشکیل می‌دهند، از اهمیت فراوانی در اکولوژی جنگل برخوردارند. این بخش از

برآورد زی توده اندام‌های مختلف درختان جنگلی به دلیل ایفای نقش در چرخه کربن (Litton et al., 2007)، درک چرخه جهانی کربن (Lehtonen, 2005) و همچنین به منظور آماربرداری ملی گازهای گلخانه‌ای (Watson et al., 2000) در حال افزایش است. با این وجود زی توده انباشت شده در

به طور مستقیم به زی توده اندام‌های مختلف درخت تبدیل می‌کند (Pajtko et al., 2008).

در رابطه با تعیین و استفاده از فاکتور زی توده و فاکتور تعمیم زی توده پژوهش‌های زیادی در خارج از کشور انجام شده است که از جمله آنها می‌توان به ۰/۵۸۲ تن بر مترمکعب برای *Pinus densiflora* در جنگل‌های کره اشاره کرد (Li et al., 2010). برای *Pinus sylvestris* در اسلواکی مشخص شده است که فاکتور تعمیم زی توده در همه بخش‌های درخت با افزایش قطر و ارتفاع کاهش می‌یابد (Pajtko et al., 2008). نتایج تحقیق انجام شده در مورد *Pinus sylvestris*، *Picea abies* و *Betula pendula* در جنگل‌های بورآل نشان داد که فاکتور زی توده بخش‌های مختلف درخت با افزایش سن تغییر می‌کند (Lehtonena et al., 2004). در مورد *Picea sitchensis* در ایرلند مشخص شده است که فاکتور تعمیم زی توده کارایی بسیار زیادی برای محاسبه ذخایر کرین در جنگل‌ها دارد (Tohin & Nieuwenhuis, 2007). در تحقیقات خارجی دیگری نیز از فاکتور زی توده و فاکتور تعمیم زی توده به منظور برآورد زی توده جنگل و پس از آن محاسبه کرین استفاده شده است (Alexeeyev et al., 1995; Isaev et al., 1995; Turner et al., 1989 & 1999; Fang et al., 2001; Camp et al., 2004; Son et al., 2007; Lehtonena et al., 2007).

در داخل کشور در این باره تحقیقات محدودی انجام شده است. در جنگل‌کاری فولاد مبارکه برای گونه‌های کاج تهران (*Pinus eldarica*)، سرو نقره‌ای (*Cupressus arizonica*)، توت (*Morus alba*) و اقاچیا (*Robinia pseudoacacia*)، فاکتور تعمیم زی توده با استفاده از متغیر سطح مقطع برابر سینه محاسبه شد و به ترتیب ۴/۱۲، ۷/۳۰، ۲/۲۳ و ۰/۰۰۲ تن بر مترمکعب به دست آمد (Bakhtiarvand Bakhtiari et al., 2011). همچنین در جنگل‌های زاگرس به منظور برآورد زی توده اندام‌های مختلف بلوط ایرانی (*Quercus brantii*) در دو فرم تک پایه و شاخه‌زاد، فاکتور تعمیم زی توده با شش متغیر ترکیبی قطر

درختان منجر به تولید پسماند چوبی درشت (Coarse woody debris) و پسماند چوبی ریز (Fine woody debris) می‌شود که منابعی از کرین و مواد مغذی را فراهم می‌کنند و برای مهره‌داران، بی‌مهرگان و قارچ‌ها، زیستگاه و منبع غذایی مناسبی محسوب می‌شوند. آنها همچنین منبعی برای ماده آلی خاک در اکوسیستم‌های جنگلی هستند (Fasth et al., 2011; Izadi et al., 2013)، بنابراین توسعه و بهبود تکنیک‌هایی برای ارزیابی سریع و قابل اعتماد از مقدار زی توده ذخیره شده در اندام‌های غیر از تنه درختان مثل شاخه، سرشاخه و برگ، یک نیاز ضروری است (Lehtonen, 2005).

از بین معدود روش‌های موجود مانند مدل‌های رگرسیونی و مانند آن، یکی از کارآمدترین راه‌ها برای برآورد زی توده بخش‌های مختلف درخت استفاده از برآوردکننده‌های توسعه‌ای فاکتور زی توده (Biomass /BF Factor) و فاکتور تعمیم زی توده (Biomass Expansion Factor/BEF) است. گرچه ممکن است در نگاه اول فاکتور زی توده و فاکتور تعمیم زی توده یکسان به نظر برسند، اما این دو برای اهداف متفاوتی استفاده می‌شوند. از نظر تعریف، فاکتور زی توده نسبت زی توده (تر یا خشک) یک بخش از اندام‌های هوایی (Aboveground) درخت مانند شاخه، سرشاخه و برگ به یکی از متغیرهای اندازه‌گیری شده در آن درخت در حالت سرپا مثل حجم تنه، قطر برابر سینه و ارتفاع است (Somogyi et al., 2007)، اما فاکتور تعمیم زی توده نسبت کل زی توده اندام‌های هوایی درخت به یکی از متغیرهای اندازه‌گیری شده در درختان سرپا مثل حجم تنه، قطر برابر سینه، ارتفاع و غیره است (Levy et al., 2004). سازمان خواربار و کشاورزی ملل متحد (FAO) نیز فاکتور تعمیم زی توده را یک ضریب برای توسعه و تعمیم حجم تجاری درخت به زی توده اندام‌های غیرتجاری از قبیل شاخه، سرشاخه و برگ آن درخت بیان می‌کند. بنابراین طبق تعاریف بالا، زی توده ذخیره شده در توده‌های جنگلی را می‌توان با استفاده از فاکتور زی توده یا فاکتور تعمیم زی توده محاسبه کرد. این فاکتور در واقع ضریبی است که حجم تنه را

(Anonymous, 1993). مساحت جنگلکاری با گونه‌های توسکایلاقی (*Alnus subcordata* C. A. Mey.)، صنوبر دلتوئیدس (*Populus Bartr. Ex Marsh deltoides*) و دارتالاب (*Taxodium distichum* L. Rich) به ترتیب ۵۲، ۴۷ و ۱۹ هکتار است. فاصله کاشت در هر سه توده ۴×۴ متر، سن هر سه توده ۲۰ سال و در این مدت در این توده‌ها هیچ‌گونه عملیات پرورشی و اصلاحی انجام نشده است.

روش پژوهش

نمونه‌برداری و اندازه‌گیری درختان سرپا

در هر یک از توده‌های موردبررسی به‌طور مساوی ۱۲ قطعه‌نمونه (در مجموع ۳۶ قطعه‌نمونه) مربعی‌شکل با ابعاد ۱۶ در ۱۶ متر به‌طور منظم - تصادفی برداشت شد. در هر قطعه‌نمونه، قطر برابرسینه با نوار قطرسنج و ارتفاع کل تمام درختان با Haglöl-VERTEX IV اندازه‌گیری و ثبت شد. در قطعات نمونه اندازه‌گیری شده، در هر توده با توجه به دامنه قطری درختان، تعداد ۱۲ پایه در هر توده و در مجموع ۳۶ پایه انتخاب شدند و از ارتفاع ۲۰ سانتی‌متر روی زمین قطع شدند (He et al., 2013).

پس از قطع، هر درخت به قسمت‌های مختلف تنه، شاخه (از محل اتصال به تنه تا قطر ۲/۵ سانتی‌متر)، سرشاخه (قطر کمتر از ۲/۵ سانتی‌متر) و برگ تقسیم شد و هر قسمت به‌طور جداگانه در عرصه با ترازو (شاخه، سرشاخه و برگ با دقت یک گرم و تنه با دقت یک کیلوگرم) توزین شد. همچنین به‌منظور اندازه‌گیری حجم دقیق تنه، آنرا به قطعاتی با طول‌های دو متر تبدیل و با استفاده از فرمول اسمالیان (Sectional measurement) حجم هر بخش محاسبه و در نهایت حجم کل تنه هر درخت محاسبه شد (Namiranian, 2006). برای تعیین محتوای رطوبت بخش‌های مختلف، از تنه اصلی هر درخت سه دیسک (پایین، وسط، بالا) و از شاخه‌های قطور دو دیسک (پایین و بالا)، هر کدام به ضخامت پنج سانتی‌متر انتخاب و به‌منظور تعیین وزن مخصوص و محتوای رطوبت به آزمایشگاه منتقل شد. همچنین برگ‌های هر درخت به‌طور کامل از

برابرسینه، قطر تاج، ارتفاع کل، ارتفاع تاج، ارتفاع تنه و سطح مقطع برابرسینه مورد بررسی و مقایسه قرار گرفت (Iranmanesh, 2013).

در پژوهش پیش‌رو هدف اصلی تعیین فاکتور زی توده برای اندام‌های مختلف و فاکتور تعمیم زی توده برای سه گونه موردبررسی است. هدف فرعی مقایسه ضرایب به‌دست‌آمده برای بررسی نحوه تخصیص زی توده این درختان به بخش‌های مختلف است. هدف فرعی دیگر محاسبه و مقایسه نسبت زی توده تاج به زی توده کل برای سه گونه موردبررسی است، زیرا این نسبت نشان می‌دهد چه سهمی از زی توده تولیدشده توسط یک گونه قابل تجاری‌سازی است.

مواد و روش‌ها

منطقه مورد مطالعه

منطقه مورد مطالعه با مساحت ۱۲۶/۹ هکتار در هشت کیلومتری جاده آمل به محمودآباد در منطقه‌ای به نام کلوده یا تشبندان قرار دارد. طول جغرافیایی منطقه ۵۲ درجه و ۱۰ دقیقه و ۱۸ ثانیه شرقی و عرض جغرافیایی آن ۳۶ درجه و ۳۵ دقیقه و ۵۶ ثانیه شمالی، ارتفاع از سطح دریا پنج متر، شیب صفر تا دو درصد، متوسط بارندگی سالانه ۸۹۲ میلی‌متر، میانگین رطوبت نسبی ۵۸/۶ درصد و حداقل، حداکثر و متوسط دما به ترتیب ۲-، ۳۵/۲ و ۱۶/۴ درجه سانتی‌گراد است. منطقه مورد مطالعه براساس ضریب خشکی دومارتن دارای اقلیم خیلی مرطوب نوع الف است (Razavi, 2010). اراضی مورد مطالعه در واحد فیزیوگرافی دشت آبرفتی رودخانه‌های با زهکشی ضعیف قرار دارد. خاک آن عمیق، بدون تکامل پروفیلی، قهوه‌ای تیره تا قهوه‌ای متمایل به خاکستری تیره با بافت متوسط و ساختمان فشرده و مربوط به تشکیلات دوران چهارم زمین‌شناسی است (Rostamabadi et al., 2010).

رویشگاه موردنظر در سال ۱۳۷۲ با هدف تولید چوب و به‌صورت خالص جنگلکاری شده است. کل مساحت جنگلکاری شده در این منطقه ۱۱۸ هکتار است

روش تجزیه و تحلیل

نرمال بودن داده‌ها با استفاده از آزمون کولموگروف-سمیرنف و همگنی واریانس‌ها با آزمون لون بررسی شد. به منظور بررسی وجود اختلاف بین فاکتور زی توده، فاکتور تعمیم زی توده و نسبت زی توده تاج به کل، از تجزیه واریانس یک طرفه ANOVA در قالب طرح کاملاً تصادفی استفاده شد. مقایسه میانگین‌ها با استفاده از آزمون چنددامنه دانکن در سطح احتمال ۹۵ درصد انجام شد.

نتایج

نتایج تحلیل واریانس (جدول ۱) نشان داد در تمامی ضریب‌های فاکتور زی توده، فاکتور تعمیم زی توده و نسبت زی توده تاج به زی توده کل روی زمینی برای گونه‌های درختی مورد بررسی تفاوت معنی‌دار وجود دارد. نتایج مقایسه میانگین‌ها برای فاکتور زی توده در اندام‌های مختلف نشان داد که فاکتور زی توده شاخه‌ها و سرشاخه‌های دارتالاب با توسکاییلاقی و صنوبر در سطح اطمینان ۹۵ درصد اختلاف معنی‌داری دارد، اما این ضریب‌ها از نظر آماری بین توسکاییلاقی و صنوبر دلتوئیدس یکسان است. از سوی دیگر، فاکتور زی توده برگ هر سه گونه اختلاف معنی‌دار دارد. فاکتور زی توده تاج توسکاییلاقی و دارتالاب از نظر آماری اختلاف معنی‌دار ندارد، اما بین این دو گونه و صنوبر دلتوئیدس اختلاف معنی‌دار وجود دارد (شکل ۱).

مقایسه میانگین نسبت زی توده تاج به زی توده کل روی زمینی گونه‌های مختلف مورد بررسی در شکل ۲ ارائه شده است. میانگین این نسبت برای دو گونه توسکاییلاقی و دارتالاب تفاوت معنی‌دار ندارد، اما این دو گونه نسبت به صنوبر دلتوئیدس از نظر آماری زی توده بیشتری در تاج خود ذخیره کرده‌اند. مقدار این ضریب به ترتیب برای توسکاییلاقی، دارتالاب و صنوبر دلتوئیدس برابر با ۰/۱۴، ۰/۱۵ و ۰/۱۰ است.

شکل ۳ مقایسه میانگین فاکتور تعمیم زی توده سه گونه مورد بررسی را نشان می‌دهد. نتایج بیانگر آن است که بین

سرشاخه‌ها (Twigs) جدا و سپس توزین شد. از سرشاخه‌ها و برگ‌ها حدود ۳۰۰ گرم به صورت تصادفی نمونه‌گیری و برای تعیین محتوای رطوبت به تفکیک گونه به آزمایشگاه منتقل شد (Li et al., 2010). پس از تعیین محتوای رطوبت برای اندام‌های مختلف هر کدام از درختان، زی توده خشک برای اندام‌های هر گونه با استفاده از رابطه ۱ محاسبه شد.

$$DW_t = \frac{DW_s}{FW_s} \times FW_t \quad \text{رابطه (۱)}$$

که در آن DW_t وزن خشک کل، DW_s وزن خشک نمونه، FW_t وزن تر کل و FW_s وزن تر نمونه هستند.

روش برآورد فاکتور زی توده و فاکتور تعمیم زی توده به منظور محاسبه فاکتور زی توده و فاکتور تعمیم زی توده در گونه‌های مورد نظر از حجم تنه درختان استفاده شد. علت استفاده از حجم تنه، استفاده گسترده از متغیر حجم تنه در طرح‌های جنگلداری با هدف برآورد موجودی سرپا (حجم چوب صنعتی) بود. در بیشتر موارد در جنگل‌های مختلف دنیا نیز از این متغیر استفاده شده است. برای تعیین فاکتور زی توده، فاکتور تعمیم زی توده و نسبت زی توده تاج به زی توده کل به ترتیب از رابطه‌های ۲، ۳ و ۴ استفاده شد (Somogyi et al., 2007):

$$BFi = \frac{Wi}{Vs} \quad \text{رابطه (۲)}$$

$$BEF = \frac{ABG}{Vs} \quad \text{رابطه (۳)}$$

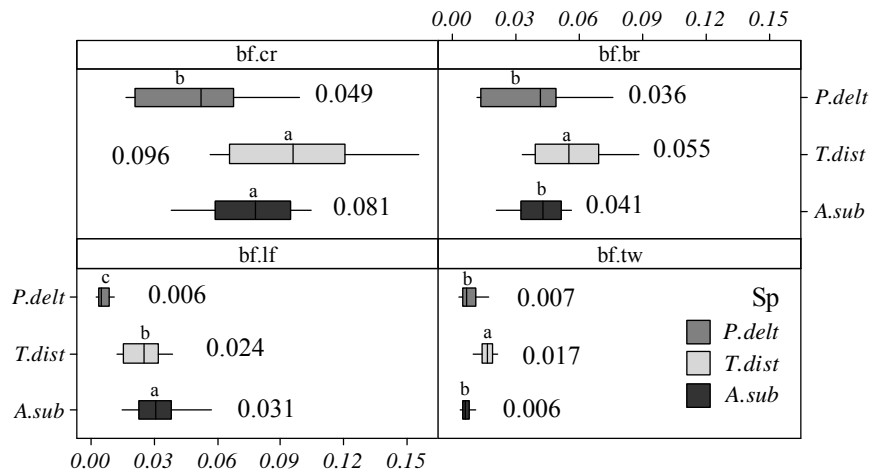
$$R = \frac{Ct_{DB}}{St_{DB}} \quad \text{رابطه (۴)}$$

که در آنها BFi فاکتور زی توده برای هر بخش از اندام‌های هوایی درخت، Wi وزن خشک هر بخش از اندام‌های هوایی درخت به تن، Vs حجم تنه تا قطر هفت سانتی‌متر درخت به مترمکعب، BEF فاکتور تعمیم زی توده، AGB زی توده اندام‌های هوایی درخت، R نسبت زی توده تاج به زی توده کل روی زمینی، Ct_{DB} زی توده خشک تاج و St_{DB} زی توده خشک کل روی زمین است.

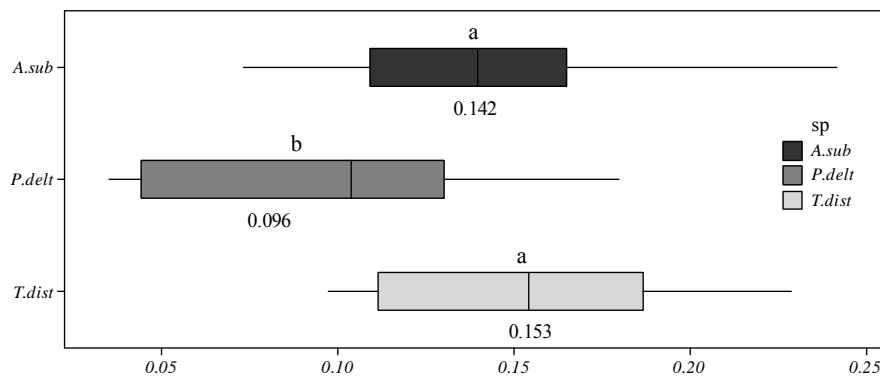
فاکتور تعمیم زی توده سه گونه توسکاییلاقی، دارتالاب و صنوبر اختلاف معنی‌دار وجود دارد و مقادیر آن به ترتیب برابر با ۰/۵۵، ۰/۶۲ و ۰/۵۰ تن بر مترمکعب است. دارتالاب در مقایسه با دو گونه پهن‌برگ دارای فاکتور زی توده بالاتری است.

جدول ۱- نتایج تحلیل واریانس یک‌طرفه فاکتور زی توده هریک از اندام‌ها، فاکتور تعمیم زی توده و نسبت زی توده تاج به زی توده کل

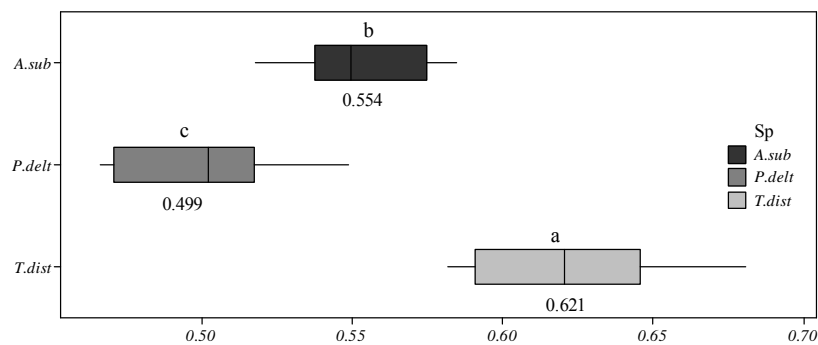
ضریب	منبع تغییرات	درجه آزادی	مجموع مربعات	میانگین مربعات	F	آماره P
فاکتور زی توده تاج (BF.cr)	گونه	۲	۰/۰۱۳	۰/۰۰۷	۷/۸	۰/۰۰۰
	خطا	۳۳	۰/۰۲۹	۰/۰۰۱		
	کل	۳۵	۰/۰۴۲			
فاکتور زی توده شاخه‌ها (BF.br)	گونه	۲	۰/۰۰۲	۰/۰۰۱	۰/۴	۰/۰۲۹
	خطا	۳۳	۰/۰۱۰	۰/۰۰۰		
	کل	۳۵	۰/۰۱۲			
فاکتور زی توده سرشاخه‌ها (BF.tw)	گونه	۲	۰/۰۰۱	۰/۰۰۰	۲۱/۹	۰/۰۰۰
	خطا	۳۳	۰/۰۰۱	۰/۰۰۰		
	کل	۳۵	۰/۰۰۱			
فاکتور زی توده برگ (BF.lf)	گونه	۲	۰/۰۰۴	۰/۰۰۲	۲۸/۹	۰/۰۰۰
	خطا	۳۳	۰/۰۰۲	۰/۰۰۰		
	کل	۳۵	۰/۰۰۷			
فاکتور تعمیم زی توده (BEF)	گونه	۲	۰/۰۸۸	۰/۰۴۴	۵۱/۰	۰/۰۰۰
	خطا	۳۳	۰/۰۲۹	۰/۰۰۱		
	کل	۳۵	۰/۱۱۷			
نسبت زی توده تاج به زی توده کل روی زمینی (BF.cr/BF.st)	گونه	۲	۰/۰۲۱	۰/۰۱۱	۵/۳	۰/۰۱۰
	خطا	۳۳	۰/۰۶۷	۰/۰۰۲		
	کل	۳۵	۰/۰۸۸			



شکل ۱- نتایج مقایسه میانگین ضریب‌های فاکتور زی توده برای گونه‌های مورد بررسی (در هر یک از پانل‌ها، علائم مختلف نشان‌دهنده معنی‌داری اختلاف با ۹۵ درصد اطمینان و *P.delt*، *T.dist* به ترتیب توسکاییلاقی، صنوبر دلتوئیدس و دارتالاب و *bf.lf* و *bf.tw*، *bf.cr*، *bf.br* به ترتیب فاکتور زی توده برای شاخه، تاج، سرشاخه و برگ است. اعداد، میانگین هر بخش است.)



شکل ۲- نتایج مقایسه میانگین برای زی توده تاج به زی توده کل روی زمینی؛ *A.sub*، *P.delt* و *T.dist* به ترتیب توسکاییلاقی، صنوبر دلتوئیدس و دارتالاب هستند. علائم مختلف نشان‌دهنده معنی‌داری اختلاف با ۹۵ درصد اطمینان است و عدد زیر نمودار میانگین این نسبت برای هر گونه هستند.)



شکل ۳- نتایج مقایسه میانگین برای فاکتور تعمیم زی توده؛ *A.sub*، *P.delt* و *T.dist* به ترتیب توسکاییلاقی، صنوبر دلتوئیدس و دارتالاب هستند. علائم مختلف نشان‌دهنده معنی‌داری اختلاف با ۹۵ درصد اطمینان است و عدد زیر نمودار میانگین این نسبت برای هر گونه هستند.)

بحث

در شمال ایران، طبق آمار سازمان جنگل‌ها، مراتع و آبخیزداری کشور تا پایان سال ۱۳۹۲ بیشتر از ۱۵۸۶۵۰ هکتار جنگل‌کاری با هدف زراعت چوب وجود دارد (Anonymous, 1993) که تنها حجم تنه آنها به دلیل فروش مورد اندازه‌گیری قرار گرفته و حجم زیادی از شاخه‌ها و شاخ و برگ‌ها وجود دارد که اندازه‌گیری نمی‌شود. این بخش از درختان که به آن توجه نمی‌شود، در مقیاس وسیع، مقدار زیادی از زی توده را تشکیل می‌دهد و مشکل‌ترین بخش از نظر اندازه‌گیری یا برآورد است (Somogyi *et al.*, 2007). از بین روش‌های مختلف برآورد زی توده، استفاده از فاکتور زی توده و فاکتور تعمیم زی توده بر مبنای حجم تنه، روشی سریع و با دقت قابل قبول برای تعیین زی توده در اندام‌های مختلف درخت است (Pajtik *et al.*, 2008)، زیرا حجم تنه درختان معمولاً با دقت خوبی برای اهداف مختلف و به ویژه فروش حجمی چوب تعیین می‌شود.

پژوهشگران مختلف دقت استفاده از فاکتور زی توده و فاکتور تعمیم زی توده را در مطالعات خود قابل قبول عنوان کرده‌اند (Tohin & Nieuwenhuis, 2007; Pajtik *et al.*, 2011; Bakhtiarvand Bakhtiari *et al.*, 2008). از مهمترین برتری‌های استفاده از فاکتور زی توده و فاکتور تعمیم زی توده نسبت به معادلات آلومتری، قابلیت استفاده از آن برای توده به صورت مستقیم است، بدین صورت که با داشتن حجم در هکتار و ضریب‌های حاضر می‌توان زی توده کل روی زمین و زی توده اندام‌های مختلف مانند شاخه، سرشاخه و برگ در هکتار را محاسبه کرد، در حالی که معادلات آلومتری در سطح درخت قابل استفاده است و نیاز است تا این معادلات برای هر درخت به صورت جدا استفاده شود.

در پژوهش پیش‌رو مقدار فاکتور زی توده برای اندام‌های مختلف در صنوبر دلتوئیدس، توسکاییلاقی و دارتالاب با شرایط جنگل‌کاری و اقلیم شمال ایران محاسبه و تعیین شد. مقدار فاکتور زی توده اندام‌های مختلف در این سه گونه و تفاوت بین آنها به علت تفاوت در شکل و ریخت‌شناسی

پهن‌برگان با سوزنی‌برگان کاملاً منطقی و متناسب است. با توجه به نتایج و تأیید دیگر پژوهشگران در رابطه با دقت خوب و همچنین نبود تغییرات زیاد در این فاکتورها برای رویشگاه‌های با اقلیم یکسان، می‌توان از این فاکتورها در تعیین مقدار زی توده ذخیره‌شده در شاخه‌ها، سرشاخه‌ها، برگ و کل تاج درختان مورد بررسی در این تحقیق که در اقلیم شمال کشور جنگل‌کاری شده‌اند، استفاده کرد. راهنمای عملی IPCC (Intergovernmental Panel on Climate Change) استفاده از فاکتور زی توده را در برآورد ذخایر زی توده و تغییرات این ذخایر پیشنهاد می‌دهد. همچنین در این راهنمای عملی استفاده از فاکتور تعمیم زی توده برای برآورد زی توده در سطح درخت و در سطح توده یا مقیاس وسیع جنگل پیشنهاد می‌شود (Penman *et al.*, 2003; Eggleston *et al.*, 2006). نتایج فاکتور تعمیم زی توده در سطح درخت نشان داد فاکتور تعمیم زی توده برای دارتالاب ۰/۶۲۱ تن بر مترمکعب محاسبه شد که با اعداد به دست آمده برای دو گونه *Picea abies* و *Pinus sylvestris* در فنلاند به ترتیب با ۰/۷۱۶ و ۰/۵۹۵ تن بر مترمکعب متناسب به نظر می‌رسد (Lehtonena *et al.*, 2004). همچنین فاکتور تعمیم زی توده برای صنوبر ۰/۴۹۹ تن بر مترمکعب به دست آمد که با تحقیقات انجام شده در توده‌های صنوبر در چین که فاکتور تعمیم زی توده را ۰/۴۹۶ به دست آوردند (Fang *et al.*, 2007)، کاملاً متناسب است. فاکتور تعمیم زی توده در درختان جوان با افزایش سن کاهش می‌یابد، اما در درختان با سن زیاد ثابت است (Pajtik *et al.*, 2008). به طور کلی فاکتور تعمیم زی توده در یک سن مشخص با دامنه‌های قطری و ارتفاعی مختلف تغییر زیادی نمی‌کند و در دامنه وسیعی از مشخصات رویشگاهی با اقلیم یکسان و با دقت خوب قابل استفاده است (Guo *et al.*, 2010)، بنابراین می‌توان با داشتن حجم تنه و مقادیر فاکتور زی توده ارائه شده در این تحقیق، زی توده کل درختان را برای گونه‌های مورد نظر برآورد کرد.

مقایسه سه گونه مورد نظر در رابطه با فاکتورهای محاسبه شده نیز دارای اهمیت است، زیرا تولید زی توده و

سیاسگزاری می‌شود.

References

- Anonymous, 1993. Report on the operation of the office of afforestation and forest Parks. Forests, Rangeland & Watershed Management Organization of Iran, 40p (In Persian).
- Bakhtiarvand Bakhtiari, S. 2011. Assessment of biomass estimation methods for conifer and broadleaved trees in Mobarake steel plantation. M. Sc. thesis, Faculty of Natural Resource and Earth Science, University of Shahr-e-Kord, 99p (In Persian).
- Coomes, D.A., Holdaway, R.J., Kobe, R.K., Lines, E.R. and Allen, R.B. 2012. A general integrative framework for modeling woody biomass production and carbon sequestration rates in forests. *Journal of Ecology*, 100(1): 42-64.
- Fang, J.Y., Wang, G.G., Liu, G.H. and Xu, S.L. 1998. Forest biomass of China: an estimation based on the biomass-volume relationship. *Journal of Ecological Application*, 8(1): 1084-1091.
- Fang, J.Y., Guo, Z.D., Piao, S.L. and Chen, A.P. 2007. Terrestrial vegetation carbon sinks in China, 1981- 2000. *Journal of Science in China-Series D: Earth Sciences*, 50(9): 1341-1350.
- Fath, B.G., Harmon, M.E., Sexton J. and White, P. 2011. Decomposition of fine woody debris in a deciduous forest in North Carolina. *The Journal of the Torrey Botanical Society*, 138(2): 192-206.
- Ghani, A., Azizi, M. and Tehranifar, A. 2009. Response of *Achillea* species to drought stress induced by polyethylene glycol in germination stage. *Iranian Journal of Medicinal and Aromatic Plants*, 25(2): 271-281.
- Guo, Z., Fang, J., Pan, Y. and Birdsey, R. 2010. Inventory-based estimates of forest biomass carbon stocks in China: A comparison of three methods. *Forest Ecology and Management*, 259(7): 1225-1231.
- Hakkila, P. 1989. *Utilization of Residual Forest Biomass*. Springer, 477p.
- He, Y., Qin, L., Li, Z., Liang, X., Shao, M. and Tan, L. 2013. Carbon storage capacity of monoculture and mixed-species plantations in subtropical China. *Forest Ecology and Management*, 295(1): 193-198.
- Ikegami, M., Whigham, D.F. and Werger, M.J.

تخصیص آن به بخش‌های مختلف بسته به نوع گونه و در پاسخ به شرایط محیطی متفاوت است. به عبارت دیگر درختان با توجه به موقعیت و منطقه‌ای که در آن قرار دارند، تولید زی‌توده خود را به بخش‌های مختلف تنه، ریشه، شاخه‌ها و یا تولید برگ و میوه خود اختصاص می‌دهند (Ikegami & Werger, 2008). مدیریت جنگل یکی دیگر از عامل‌هایی است که آثار مهمی بر نحوه تخصیص کربن در اندام‌های مختلف درختان گذاشته (He *et al.*, 2013; Coomes *et al.*, 2012) و در نتیجه بر فاکتورهای زی‌توده اندام‌های مختلف درخت نیز تأثیر می‌گذارد. با توجه به اینکه تحقیق پیش‌رو با سه گونه در شرایط رویشگاهی یکسان و تحت یک مدیریت انجام شده است، بنابراین تفاوت بین فاکتور زی‌توده در اندام‌های مختلف تنها به نوع گونه مرتبط است و از این نظر می‌توان با محاسبه فاکتور زی‌توده برای اندام‌های مختلف، گونه‌ها را در رابطه با نحوه تخصیص کربن با یکدیگر مقایسه کرد. با توجه به نتایج، فاکتور زی‌توده برای شاخه و سرشاخه در گونه دارتالاب در مقایسه با دو گونه پهن‌برگ دیگر بیشتر است. در پایان می‌توان گفت که فاکتور زی‌توده و فاکتور تعمیم زی‌توده ابزاری مفید و دارای توانایی مطلوب برای ارزیابی و تعیین زی‌توده اندام‌های مختلف در درختان است. استفاده از این ضریب‌ها در مدیریت پیشرفته جنگلکاری‌ها می‌تواند در انتخاب گونه‌ها با نسبت‌های مختلف تخصیص زی‌توده که بسته به شرایط رویشگاهی، اقتصادی- اجتماعی و غیره، گونه یا گونه‌های خاصی را می‌طلبد بکار رود. همچنین پیشنهاد می‌شود این فاکتورها برای گونه‌های موجود در جنگل‌های شمال کشور به منظور تعیین میزان زی‌توده ذخیره‌شده اندام‌های آنها محاسبه و تعیین شود.

سیاسگزاری

بدین وسیله از همکاری کلیه پرسنل محترم مرکز بذر جنگلی خزر که امکانات لازم برای این پژوهش را فراهم آوردند و همچنین همکاری آقایان مهندس احسان فکور، پیمان اشکاوند و حمید بینا در اجرای آماربرداری

- the Czech Republic. *Annals of Forest Science*, 64(1): 133-140.
- Levy, P.E., Hale, S.E. and Nicoll, B.C. 2004. Biomass expansion factors and root: shoot ratios for coniferous tree species in Great Britain. *Journal of Forestry*, 77(1): 421-430.
 - Li, X., Yi, M.J., Son, Y., Park, P.S., Lee, K.H., Son, Y.M., Kim R.H. and Jeong J.M. 2010. Biomass expansion factors of natural Japanese red pine (*Pinus densiflora*) forests in Korea. *Journal of Plant Biology*, 53(6): 381-386.
 - Litton, C.M., Raich, J.W. and Ryan, M.G. 2007. Carbon allocation in forest ecosystems. *Global Change Biology*, 13(10): 2089-2109.
 - Namiranian, M. 2006. Measurement of Tree and Forest Biometry. University of Tehran Press, 574p (In Persian).
 - Pajtik, J., Konopkaa, B. and Lukacc, M. 2008. Biomass functions and expansion factors in young Norway spruce (*Picea abies* [L.] Karst) trees. *Forest Ecology and Management*, 256(5): 1096-1103.
 - Razavi, S.A. 2010. Comparison of soil characteristics and biodiversity in plantations of Bald cypress and Caucasian alder (case study: Kludeh-Mazandaran province). *Journal of Wood & Forest Science and Technology*, 17(2): 41-56 (In Persian).
 - Rostamabadi, A., Tabari, M., Salehi, A., Sayad, E. and Salehi, A. 2010. Comparison of nutrition, nutrient return and nutrient retrains location between stands of *Alnus subcordata* and *Taxodium distichum* in Tashbandan, Amol (Mazandaran). *Journal of Wood & Forest Science and Technology*, 17(1): 65-78 (In Persian).
 - Somogyi, Z., Cienciala, E., Mäkipää, R., Muukkonen, P., Lehtonen A. and Weiss, P. 2007. Indirect methods of large-scale forest biomass estimation. *European Journal of Forest Research*, 126(2): 197-207.
 - Tohin, B. and Nieuwenhuis, M. 2007. Biomass expansion factors for Sitka spruce (*Picea sitchensis* (Bong.) Carr.) in Ireland. *European Journal of Forest Research*, 126(2): 189-496.
 - 2008. Optimal biomass allocation in heterogeneous environments in a clonal plant- Spatial division of labor. *Ecological Modelling*, 213(2): 156-164.
 - Watson, R.T., Noble, I.R., Bolin, B., Ravindranath, N.H., Verardo, D.J. and Dokken, D.J. 2000. Land Use, Land-Use Change and Forestry: A Special Report of the Intergovernmental Panel on Climate Change. Cambridge University Press, 388p.
 - Penman, J., Gytarsky, M., Hiraishi, T., Krug, T., Kruger, D., Pipatti, R., Buendia, L., Miwa, K., Ngara, T., Tanabe, K. and Wagner, F. 2003. Good practice guidance for land use, land-use change and forestry. Institute for Global Environmental Strategies, 593p.
 - Eggleston, H.S., Buendia, L., Miwa, K., Ngara, T. and Tanabe, K. 2006. IPCC guidelines for national greenhouse gas inventories. Institute for Global Environmental Strategies, Hayama, Japan, 20p.
 - Iranmanesh, Y. 2013. Assessment on biomass estimation methods and carbon sequestration of *Quercus branti* Lindl. in Chaharmahal & Bakhtiari forests. Ph. D. thesis, Faculty of Natural Resource, Tarbiat Modares University, 105p (In Persian).
 - Izadi, S. 2013. Comparison of sampling methods for estimating volume of coarse woody debris in Hyrcanian forest of Iran. M. Sc. thesis in Forestry. Faculty of Natural Resource, Tarbiat Modares University, 71p (In Persian).
 - Lehtonen, A. 2005. Estimating foliage biomass for Scots pine (*Pinus sylvestris* L.) and Norway spruce (*Picea abies* (L.) Karst.) plots. *Tree Physiology*, 25(1): 803-811.
 - Lehtonen, A., Makipa, R., Heikkinen, J., Sievanena, R. and Liskic, J. 2004. Biomass expansion factors (BEFs) for Scots pine, Norway spruce and birch according to stand age for boreal forests. *Forest Ecology and Management*, 188(1): 211-224.
 - Lehtonen, A., Cienciala, E., Tatarinov, F. and Makipaa, R. 2007. Uncertainty estimation of biomass expansion factors for Norway spruce in

Estimation of biomass factor and biomass expansion factor for *Populus deltoides*, *Alnus subcordata* and *Taxodium distichum* in koludeh plantation, Amol

J. Eslamdoust¹, H. Sohrabi^{2*}, S.M. Hosseini³ and B. Naseri⁴

1- M. Sc. Student, Faculty of Natural Resources and Marian Science, Tarbiat Modares University, Noor, Iran.

2*- Assistant Prof., Faculty of Natural Resources and Marian Science, Tarbiat Modares University, Noor, Iran. Email: hsohrabi@modares.ac.ir

3- Prof., Faculty of Natural Resources and Marian Science, Tarbiat Modares University, Noor, Iran.

4- Ph. D. Student, Faculty of Natural Resources and Marian Science, Tarbiat Modares University, Noor, Iran.

Received: 01.29.2014

Accepted: 07.16.2014

Abstract

Biomass factor is one of the efficient methods for non-destructive estimation of biomass and carbon storage in forest stands. To fulfill the existing lack of biomass data in plantations of Northern Iran, this study derived biomass factor (BF), crown biomass to aboveground biomass ratio (R) and biomass expansion factor (BEF) coefficients for three tree species of Eastern Poplar (*Populus deltoides*), Caucasian Alder (*Alnus subcordata*) and Bald cypress (*Taxodium distichum*) across a 20-years old plantation. For each species, 12 individual trees were felled down. Then the dry weigh of stem, branches, twigs and leaves were separately measured for each tree. The BF values for Eastern Poplar, Caucasian Alder and Bald Cypress were 0.036, 0.007, 0.006 Mg m⁻³ for branch, 0.055, 0.017, 0.024 Mg m⁻³ for twigs and 0.041, 0.006, 0.031 Mg m⁻³ for leaves, respectively. Compared to the other two species, the R value for Eastern Poplar was significantly lower. The BEF values were 0.499, 0.554 and 0.621 Mg m⁻³ for Eastern Poplar, Caucasian Alder and Bald Cypress, respectively. Although these coefficients are easy to apply and efficient for use, but using them for other plantations must be done with caution, because applying them for other plantations with different stand structure may result in a biased estimation

Key words: Carbon and biomass estimation, biomass allocation, plantation, biomass expansion factor, Koludeh.